



ТЕРРИТОРИАЛЬНЫЙ ОРГАН
ФЕДЕРАЛЬНОЙ СЛУЖБЫ
ГОСУДАРСТВЕННОЙ СТАТИСТИКИ
ПО ПЕРМСКОМУ КРАЮ

ИНДЕКСЫ ПОТРЕБИТЕЛЬСКИХ ЦЕН

февраль 2024 года

СОДЕРЖАНИЕ

Индексы потребительских цен	3
Индексы потребительских цен на отдельные продовольственные товары	8
Индексы потребительских цен на отдельные группы непродовольственных товаров	11
Индексы потребительских цен на отдельные виды услуг	14

1

Индексы потребительских цен

ИНДЕКСЫ ПОТРЕБИТЕЛЬСКИХ ЦЕН

в % к предыдущему месяцу

ПЕРМЬСТАТ

февраль 2024 г. к январю 2024 г.

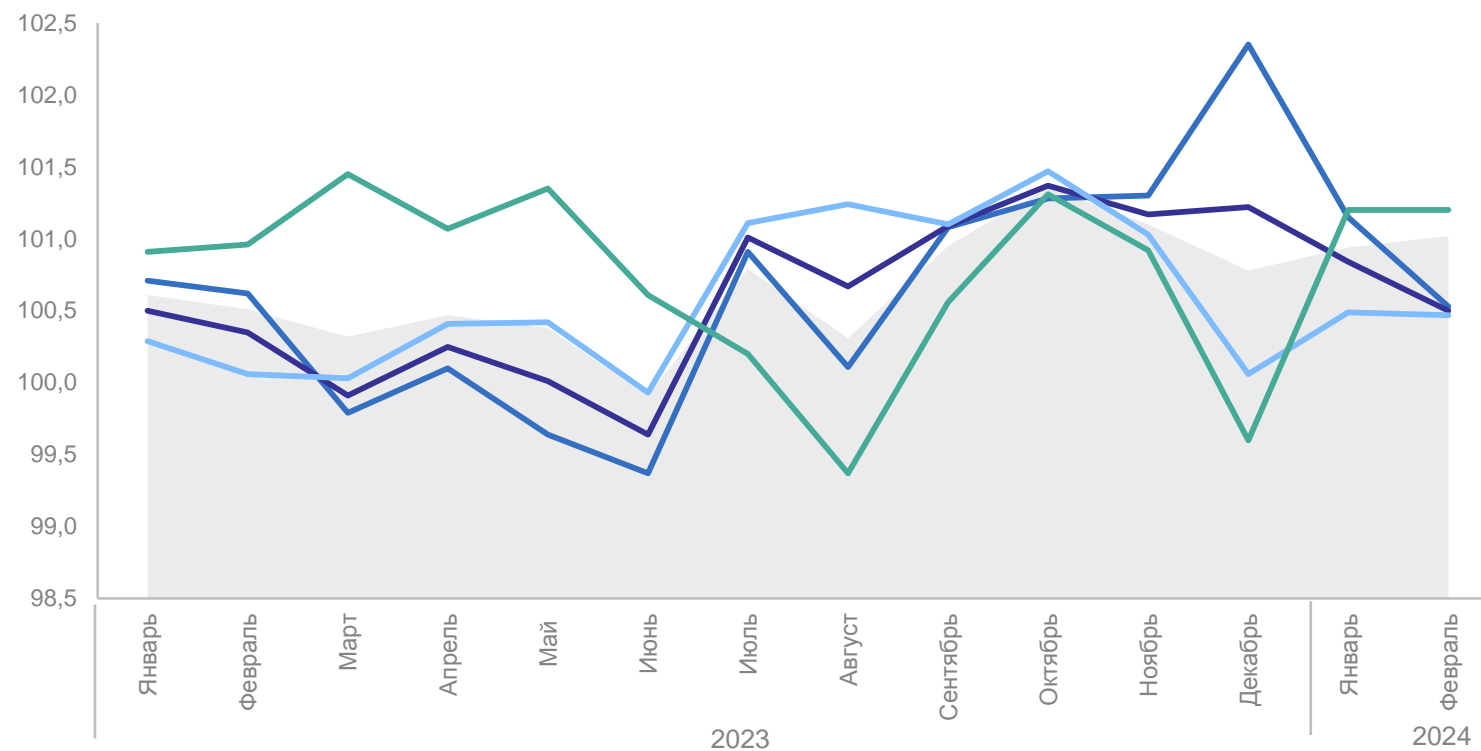
ИПЦ **101,0**

Все товары **100,5**

Продовольственные товары **100,5**

Непродовольственные товары **100,5**

Услуги **102,3**

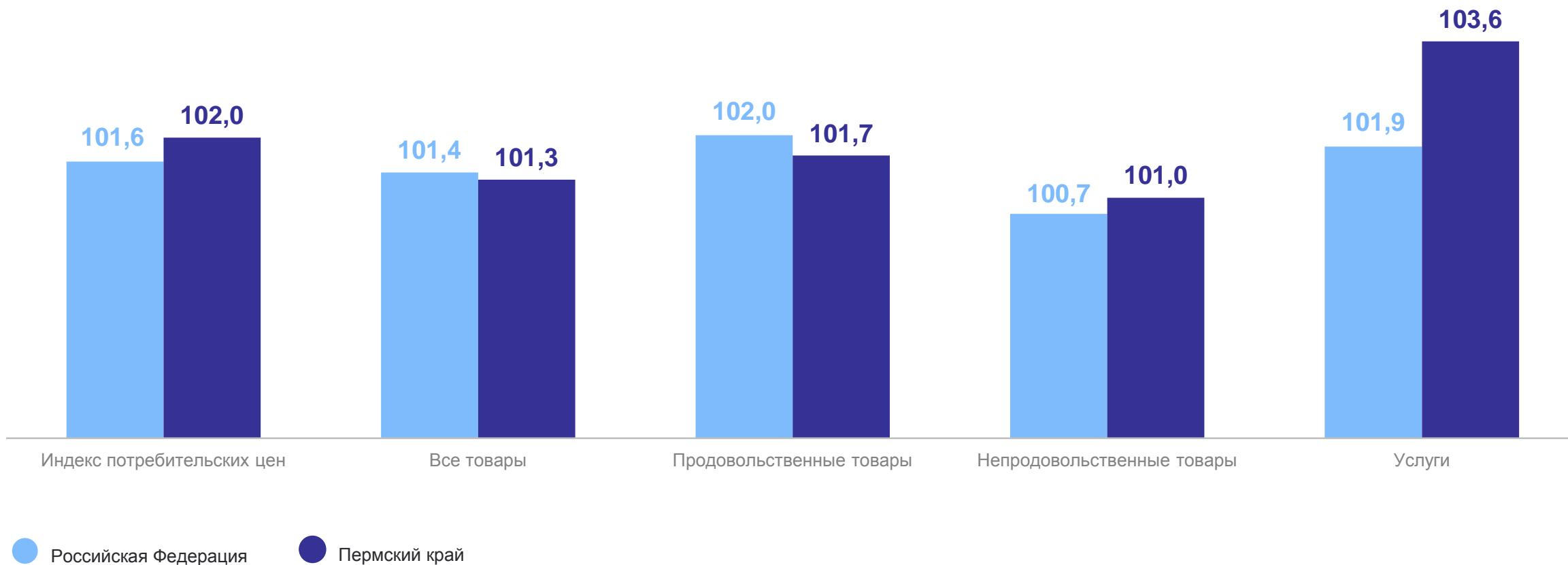


● ИПЦ — Все товары — Продовольственные товары
— Непродовольственные товары — Услуги

ИНДЕКСЫ ПОТРЕБИТЕЛЬСКИХ ЦЕН

февраль 2024 г. в % к декабрю 2023 г.

ПЕРМЬСТАТ



ИНДЕКСЫ ПОТРЕБИТЕЛЬСКИХ ЦЕН

февраль 2024 г. в % к декабрю 2023 г.

ПЕРМЬСТАТ

Регионы Приволжского федерального округа



6 регионов значение показателя **больше**, чем по ПФО

8 регионов значение показателя **меньше**, чем по ПФО


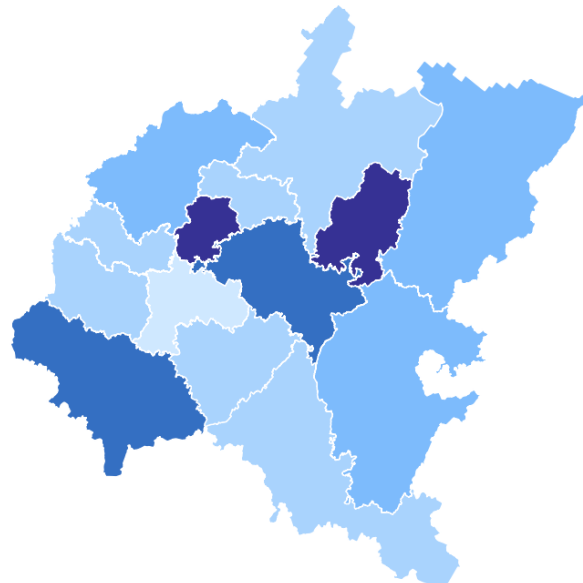


ИЗМЕНЕНИЕ ПОТРЕБИТЕЛЬСКИХ ЦЕН ПО ГРУППАМ ТОВАРОВ ПО РЕГИОНАМ ПРИВОЛЖСКОГО ФЕДЕРАЛЬНОГО ОКРУГА


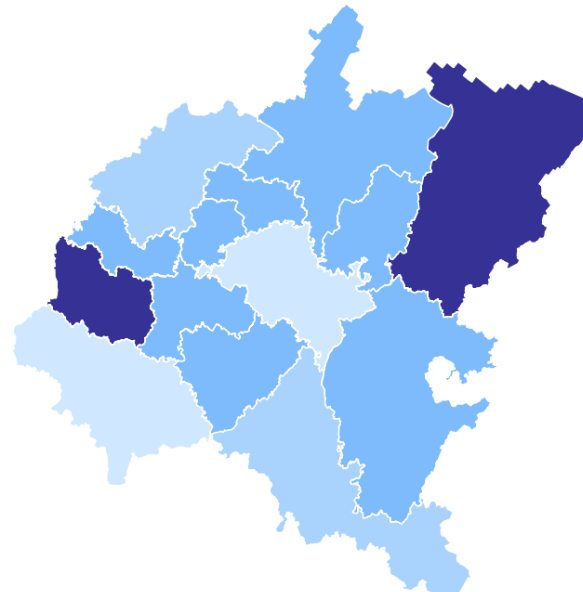
ПЕРМЬСТАТ

февраль 2024 г. в % к декабрю 2023 г.


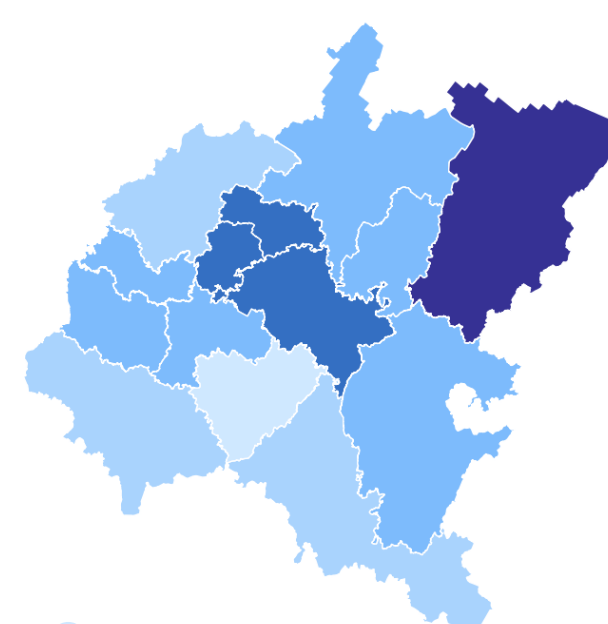
Продовольственные товары



Непродовольственные товары



Услуги



2

Индексы потребительских цен на отдельные продовольственные товары

ИЗМЕНЕНИЕ ПОТРЕБИТЕЛЬСКИХ ЦЕН НА ОТДЕЛЬНЫЕ ПРОДОВОЛЬСТВЕННЫЕ ТОВАРЫ

февраль 2024 г. в % к январю 2024 г.

ПЕРМЬСТАТ

Свёкла столовая **13,5 ↑**

Жевательная резинка **6,2 ↑**

Лимоны **5,4 ↓**

Капуста белокочанная
свежая **13,1 ↑**

Чай черный байховый **5,5 ↑**

Яйца куриные **4,7 ↓**

Огурцы свежие **9,0 ↑**

Апельсины **8,3 ↓**

Пшено **4,5 ↓**

Сырки творожные,
глазированные
шоколадом **8,0 ↑**

Грибы свежие **6,3 ↓**

Вермишель **4,0 ↓**

● повышение ● понижение

СРЕДНИЕ ПОТРЕБИТЕЛЬСКИЕ ЦЕНЫ НА САХАР И МОЛОКО ПО РЕГИОНАМ ПРИВОЛЖСКОГО ФЕДЕРАЛЬНОГО ОКРУГА

ПЕРМЬСТАТ

февраль, рублей

Сахар-песок за 1 кг



Молоко питьевое цельное пастеризованное
2,5-3,2 % жир. за 1 л



— 2023
— 2024

3

**Индексы потребительских цен
на отдельные группы
непродовольственных товаров**

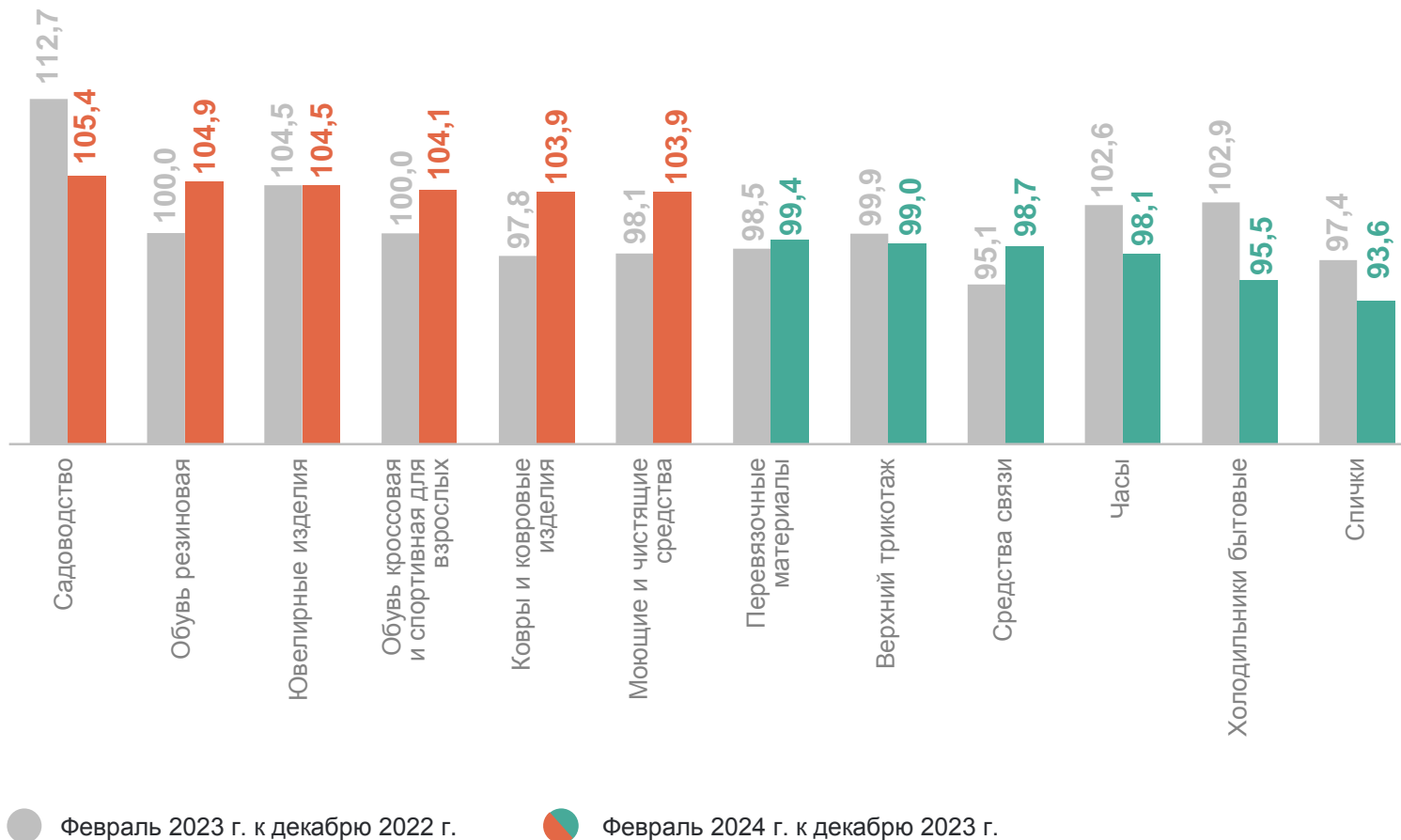
ИНДЕКСЫ ЦЕН НА ОТДЕЛЬНЫЕ ГРУППЫ НЕПРОДОВОЛЬСТВЕННЫХ ТОВАРОВ

ПЕРМЬСТАТ

%

февраль 2024 г. к январю 2024 г.

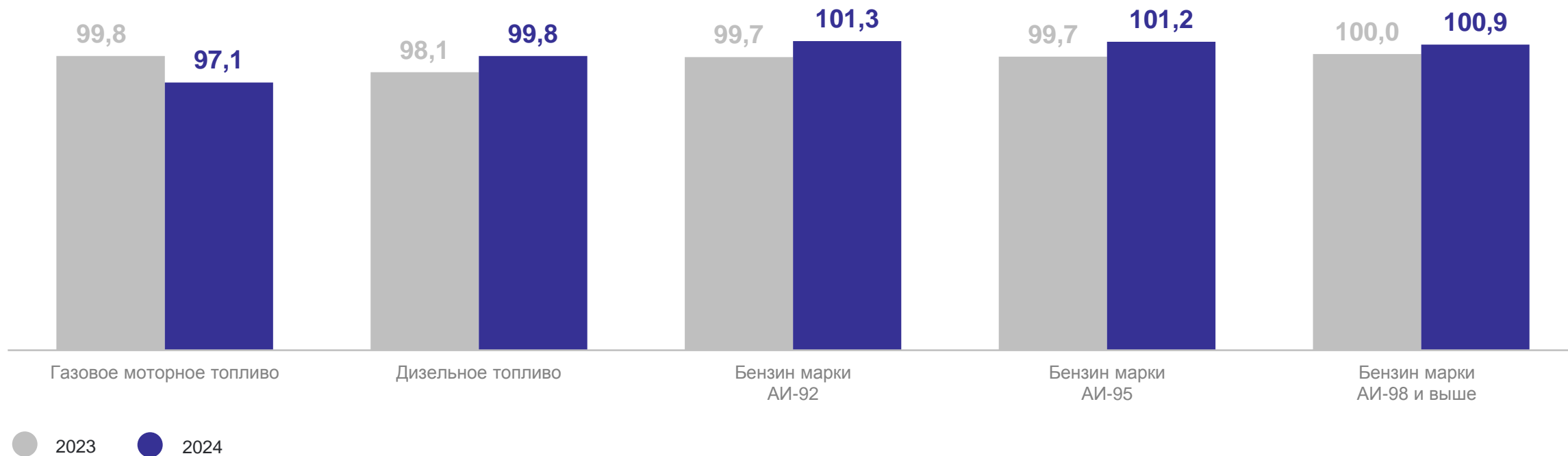
100,5	Непродовольственные товары
105,6	Садоводство
104,8	Обувь резиновая
98,7	Перевязочные материалы
97,5	Средства связи



ИНДЕКСЫ ПОТРЕБИТЕЛЬСКИХ ЦЕН НА МОТОРНОЕ ТОПЛИВО

февраль в % к декабрю предыдущего года

ПЕРМЬСТАТ



4

Индексы потребительских цен на отдельные виды услуг

ИЗМЕНЕНИЕ ПОТРЕБИТЕЛЬСКИХ ЦЕН НА ОТДЕЛЬНЫЕ ВИДЫ УСЛУГ

февраль 2024 г., %

ПЕРМЬСТАТ

	к предыдущему месяцу	к декабрю предыдущего года
Жилищные и коммунальные услуги (включая аренду квартир)	100,2	100,9
Медицинские	103,3	104,8
Пассажирского транспорта	111,6	111,0
Организаций культуры	101,1	105,0
Санаторно-оздоровительные	99,5	105,9
Дошкольного воспитания	100,0	102,8
Образования	100,7	102,1
Бытовые	101,7	103,4
Зарубежного туризма	113,3	114,5
Физкультуры и спорта	101,7	102,1
Страхования	99,3	99,3

ИНДЕКСЫ ПОТРЕБИТЕЛЬСКИХ ЦЕН НА ОТДЕЛЬНЫЕ ЖИЛИЩНЫЕ И КОММУНАЛЬНЫЕ УСЛУГИ

февраль 2024 г. в % к январю 2024 г.

ПЕРМЬСТАТ

100,2

Жилищные и коммунальные услуги (включая аренду квартир)

100,5

Жилищные услуги

100,0

Коммунальные услуги

